

# PRODUCTOS NUEVOS

04-ABRIL-2024

171221-102





## 40-838

Terminal Dirección

Vehículo	Motor	Años	Combustible	Posición
AUDI S4	3.0L V6	2018-2023	-	INT.
AUDI S5	3.0L V6	2018-2023	-	INT.
AUDI S5 SPORTBACK	3.0L V6	2018-2023	-	INT.



## 62-239

Buje de Diferencial

Vehículo	Motor	Años	Combustible	Posición	Tracción
HYUNDAI KONA	-	2018-2023	-	TRAS.	-
HYUNDAI KONA ELECTRICO	-	2019-2023	-	TRAS.	-
HYUNDAI TUCSON	-	2010-2015	-	TRAS.	-



## 62-240

Buje de Diferencial

Vehículo	Motor	Años	Combustible	Posición	Tracción
HYUNDAI SANTA FE	-	2001-2004	-	TRAS.	-
JEEP COMPASS	-	2007-2017	-	TRAS.	-
JEEP PATRIOT	-	2007-2017	-	TRAS.	-



## 62-241

Buje de Diferencial

Vehículo	Motor	Años	Combustible	Posición	Tracción
HYUNDAI SANTA FE	-	2001-2004	-	TRAS. POST.	-
JEEP COMPASS	-	2007-2017	-	TRAS. POST.	-
JEEP PATRIOT	-	2007-2017	-	TRAS. POST.	-



## 62-244

Buje Al Mango

Vehículo	Motor	Años	Combustible	Posición	Tracción
NISSAN ROGUE	-	2008-2013	-	TRAS.	-
NISSAN ROGUE SELECT	-	2014-2015	-	TRAS.	-
NISSAN ROGUE SPORT	-	2017-2022	-	TRAS.	-



## 62-349

Terminal Dirección

Vehículo	Motor	Años	Combustible	Posición
MAZDA 3	-	2019-2023	-	INT.



## 62-348

Terminal Dirección

Vehículo	Motor	Años	Combustible	Posición
TOYOTA HIGHLANDER	-	2008-2014	-	INT.
TOYOTA VENZA	-	2009-2015	-	INT.



## 62-040

Rótula

Vehículo	Motor	Años	Combustible	Transmisión	Posición
NISSAN SENTRA	-	2020-2023	-	-	DEL. INF. DER.
NISSAN SENTRA	-	2020-2023	-	-	DEL. INF. IZQ.



## 8298H

Soporte Para Motor

Vehículo	Motor	Años	Combustible	Posición
AUDI Q3	2.0L L4	2020 - 2023	-	DER.
VOLKSWAGEN ARTEON	2.0L L4	2019 - 2021	-	DER.



## 7617

Soporte de Flecha Cardan

Vehículo	Motor	Años	Combustible	Posición
CHEVROLET SILVERADO 2500 HD	6.6L V8	2011 - 2022	-	CENT.
CHEVROLET SILVERADO 3500 HD	6.6L V8	2011 - 2022	-	CENT.
GMC SIERRA 2500 HD	6.6L V8	2011 - 2022	-	CENT.



**7615**

Soporte de Flecha Cardan

Vehículo	Motor	Años	Combustible	Posición
FORD EXPEDITION	5.4L V8	2009-2014	-	CENT.
LINCOLN NAVIGATOR	5.4L V8	2009-2014	-	CENT.
FORD EXPEDITION	3.5L V6	2015-2023	-	CENT.



**7616**

Soporte de Flecha Cardan

Vehículo	Motor	Años	Combustible	Posición
FORD EXPEDITION	5.4L V8	2007-2008	-	CENT.
FORD EXPEDITION	5.4L V8	2009-2014	-	CENT.
LINCOLN NAVIGATOR	5.4L V8	2005-2008	-	CENT.



## 7596

Soporte de Flecha Cardan

Vehículo	Motor	Años	Combustible	Posición
FORD F-250 SUPER DUTY	7.3L V8	2020-2020	-	CENT.
FORD F-350 SUPER DUTY	7.3L V8	2020-2022	-	CENT.
FORD F-250 SUPER DUTY	6.7L V8	2017-2022	-	CENT.



## 8454H

Soporte de Transmisión

Vehículo	Motor	Años	Combustible	Posición	Tracción
JAGUAR F-TYPE	5.0L V8	2014-2016	-	TRAS.	-
JAGUAR XF	5.0L V8	2011-2015	-	TRAS.	-
JAGUAR XFR	5.0L V8	2010-2015	-	TRAS.	-





**8452**

Soporte de Transmisión

Vehículo	Motor	Años	Combustible	Posición	Tracción
MERCEDES BENZ C350	3.5L V6	2006-2007	-	IZQ.	-
MERCEDES BENZ E350	3.5L V6	2006-2009	-	IZQ.	-
MERCEDES BENZ C320	3.2L V6	2003-2005	-	IZQ.	-



**7885**

Soporte de Transmisión

Vehículo	Motor	Años	Combustible	Posición	Tracción
VOLKSWAGEN VIRTUS	1.6L L4	2020-2023	-	IZQ.	-



**7886**

Soporte de Transmisión

Vehículo	Motor	Años	Combustible	Posición	Tracción
VOLKSWAGEN VIRTUS	1.6L L4	2020 - 2023	-	IZQ.	-



**8475**

Soporte de Transmisión

Vehículo	Motor	Años	Combustible	Posición	Tracción
MG MG5	1.5L L4	2020 - 2023	-	IZQ.	-



**8510**

Soporte de Torsión

Vehículo	Motor	Años	Combustible	Posición	Tracción
PORSCHE CAYENNE	4.8L V8	2016-2018	-	FRONT. SUP.	-
PORSCHE PANAMERA	4.8L V8	2016-2016	-	FRONT. SUP.	-
PORSCHE CAYENNE	3.6L V6	2016-2018	-	FRONT. SUP.	-



**8283**

Soporte Para Motor

Vehículo	Motor	Años	Combustible	Posición
VOLKSWAGEN CRAFTER	2.0L L4	2018-2018	-	TRAS. - INF.
VOLKSWAGEN CRAFTER	2.0L L4	2018-2018	-	TRAS. - SUP.
VOLKSWAGEN CRAFTER VAN	2.0L L4	2018-2023	-	TRAS. - INF.



## 7739H

Soporte Para Motor

Vehículo	Motor	Años	Combustible	Posición
SUZUKI IGNIS	1.2L L4	2017-2019	-	DER.




## FC-2554

Fan Clutch · TÉRMICO / Diámetro exterior: 148.6 / Diámetro interior: 16 / Diámetro de base: 103.9 / Altura: 63 / Rotación: ESTÁNDAR

Vehículo	Motor	Años	Combustible	Posición	Tracción
TOYOTA 4RUNNER	2.4L L4	1984 - 1995	GAS	-	-
TOYOTA CELICA	2.4L L4	1981 - 1985	GAS	-	-
TOYOTA CORONA	2.2L L4	1978 - 1978	GAS	-	-
TOYOTA PICK UP	2.4L L4	1985 - 1995	GAS	-	-

### CONVERSIONES

16210-38023 / 1621038050



## FC-2560

Fan Clutch · TÉRMICO / Diámetro exterior: 148.6 / Diámetro interior: 31.7 / Diámetro de base: 120 / Altura: 62.7 / Rotación: ESTÁNDAR

Vehículo	Motor	Años	Combustible	Posición	Tracción
NISSAN D21	2.4L L4	1986 - 1993	GAS	-	-
NISSAN FRONTIER	2.4L L4	1998 - 2004	GAS	-	-
NISSAN NP300	2.4L L4	2009 - 2015	GAS	-	-
NISSAN XTERRA	2.4L L4	2000 - 2004	GAS	-	-

### CONVERSIONES

2108201P04



## FC-2562

Fan Clutch · TÉRMICO / Diámetro exterior: 143 / Diámetro interior: 24.2 / Diámetro de base: 111.7 / Altura: 69.3 / Rotación: ESTÁNDAR

Vehículo	Motor	Años	Combustible	Posición	Tracción
MAZDA B2000	2.0L L4	1982-1987	GAS	-	-
MAZDA B2200	2.2L L4	1987-1993	GAS	-	-

### CONVERSIONES

F21415140 / FE66-23-907



## FC-2570

Fan Clutch · TÉRMICO / Diámetro exterior: 148.6 / Diámetro interior: 31.75 / Diámetro de base: 119.8 / Altura: 59.4 / Rotación: ESTÁNDAR

Vehículo	Motor	Años	Combustible	Posición	Tracción
NISSAN D21	2.4L L4	1990-1993	GAS	-	-
NISSAN FRONTIER	2.4L L4	1998-2004	GAS	-	-
NISSAN PICK UP	2.4L L4	1990-2010	GAS	-	-
NISSAN XTERRA	2.4L L4	2000-2004	GAS	-	-

### CONVERSIONES

2108286G00




## FC-2583

Fan Clutch · TÉRMICO / Diámetro exterior: 113 / Diámetro interior: 23.9 / Diámetro de base: 82.1 / Altura: 68.8 / Rotación: ESTÁNDAR

Vehículo	Motor	Años	Combustible	Posición	Tracción
SUZUKI SAMURAI	1.3L L4	1986 - 1995	GAS	-	-
SUZUKI SIDEKICK	1.6L L4	1989 - 1991	GAS	-	-
SUZUKI VITARA	1.6L L4	1999 - 2002	GAS	-	-

### CONVERSIONES

1712057B00 / 1712057B01



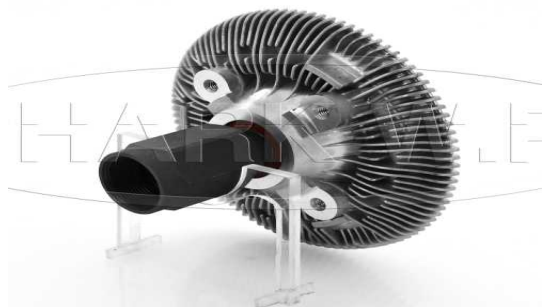
## FC-2614

Fan Clutch · TÉRMICO / Diámetro exterior: 152.1 / Diámetro interior: 28.5 / Diámetro de base: 44.45 / Altura: 85 / Rotación: ESTÁNDAR

Vehículo	Motor	Años	Combustible	Posición	Tracción
FORD BRONCO II	2.8L V6	1985 - 1986	GAS	-	-
FORD BRONCO II	2.9L V6	1986 - 1990	GAS	-	-
FORD RANGER	2.8L V6	1983 - 1985	GAS	-	-
FORD RANGER	2.9L V6	1986 - 1992	GAS	-	-

### CONVERSIONES

E4TZ-8A616-A



## FC-2618

Fan Clutch · TÉRMICO / Diámetro exterior: 152.1 / Diámetro interior: 28.5 / Diámetro de base: 66.5 / Altura: 110.5 / Rotación: ESTÁNDAR

Vehículo	Motor	Años	Combustible	Posición	Tracción
FORD AEROSTAR	3.0L V6	1986-1997	GAS	-	-
FORD F-100	3.0L V6	1997-2001	GAS	-	-
FORD RANGER	3.0L V6	1991-1997	GAS	-	-
MAZDA B3000	3.0L V6	1994-2008	GAS	-	-

### CONVERSIONES

E69Z8A616D



## FC-2621


Fan Clutch · TÉRMICO / USO RUDO / Diámetro exterior: 152.1 / Diámetro interior: 28.5 / Diámetro de base: 66.5 / Altura: 94.3 / Rotación: REVERSA

Vehículo	Motor	Años	Combustible	Posición	Tracción
CHRYSLER ASPEN	4.7L V8	2006-2009	GAS	-	-
CHRYSLER ASPEN	5.7L V8	2006-2009	GAS	-	-
DODGE DURANGO	4.7L V8	2003-2008	GAS	-	-
DODGE DURANGO	5.7L V8	2003-2008	GAS	-	-

### CONVERSIONES

52028992AA / 52028992AB






## FC-2625

Fan Clutch · TÉRMICO / Diámetro exterior: 152.1 / Diámetro interior: 16 / Diámetro de base: 66.5 / Altura: 78.9 / Rotación: REVERSA

Vehículo	Motor	Años	Combustible	Posición	Tracción
JEEP TJ	2.4L L4	2005-2006	GAS	-	-
JEEP CHEROKEE	4.0L L6	1987-2001	GAS	-	-
JEEP WRANGLER	2.5L L4	1997-2002	GAS	-	-
JEEP WRANGLER	2.4L L4	2003-2006	GAS	-	-

### CONVERSIONES

52003205 / 52027890




## FC-2626

Fan Clutch · TÉRMICO / VEHÍCULOS SIN AIRE ACONDICIONADO / Diámetro exterior: 152.1 / Diámetro interior: 28.5 / Diámetro de base: 64 / Altura: 84.3 / Rotación: REVERSA

Vehículo	Motor	Años	Combustible	Posición	Tracción
CHEVROLET BLAZER	4.3L V6	1996-2003	GAS	-	-
CHEVROLET EXPRESS 1500	4.3L V6	1998-2002	GAS	-	-
CHEVROLET EXPRESS 1500	5.0L V6	1998-2002	GAS	-	-
CHEVROLET EXPRESS 1500	5.7L V6	1998-2002	GAS	-	-
CHEVROLET S10	2.2L L4	1997-2003	GAS	-	-

### CONVERSIONES

22136728



## FC-2632

Fan Clutch · TÉRMICO / Diámetro exterior: 152 / Diámetro interior: 28.5 / Diámetro de base: 64 /  
Altura: 88 / Rotación: REVERSA

Vehículo	Motor	Años	Combustible	Posición	Tracción
CHEVROLET S10	2.2L L4	1997-2003	GAS	-	-
GMC SONOMA	2.2L L4	1997-2003	GAS	-	-
ISUZU HOMBRE	2.2L L4	1997-2000	GAS	-	-

### CONVERSIONES

15723124



## FC-2662

Fan Clutch · TÉRMICO / Diámetro exterior: 169 / Diámetro interior: 16 / Diámetro de base: 136.9 /  
Altura: 78.7 / Rotación: ESTÁNDAR

Vehículo	Motor	Años	Combustible	Posición	Tracción
FORD AEROSTAR	2.3L L4	1986-1987	GAS	-	-
FORD RANGER	2.5L L4	1998-2001	GAS	-	-
MAZDA B2300	2.3L L4	1994-1997	GAS	-	-
MAZDA B2500	2.5L L4	1998-2001	GAS	-	-

### CONVERSIONES

ZZM315150



## FC-2663

Fan Clutch · TÉRMICO / Diámetro exterior: 168.9 / Diámetro interior: 16 / Diámetro de base: 103.8 / Altura: 86.2 / Rotación: ESTÁNDAR

Vehículo	Motor	Años	Combustible	Posición	Tracción
HONDA PASSPORT	3.2L V6	1998 - 2002	GAS	-	-
ISUZU AMIGO	3.2L V6	1998 - 2000	GAS	-	-
ISUZU AXIOM	3.5L V6	2002 - 2002	GAS	-	-
ISUZU RODEO	3.2L V6	1998 - 2002	GAS	-	-

### CONVERSIONES

8971722001



## FC-2664

Fan Clutch · TÉRMICO / Diámetro exterior: 157.5 / Diámetro interior: 32 / Diámetro de base: 128.7 / Altura: 74.4 / Rotación: ESTÁNDAR

Vehículo	Motor	Años	Combustible	Posición	Tracción
INFINITI QX4	3.3L V6	1997 - 2000	GAS	-	-
NISSAN FRONTIER	3.3L V6	2000 - 2004	GAS	-	-
NISSAN PATHFINDER	3.3L V6	1996 - 2000	GAS	-	-
NISSAN XTERRA	3.3L V6	2000 - 2004	GAS	-	-

### CONVERSIONES

210820W000



## FC-2670

Fan Clutch · TÉRMICO / Diámetro exterior: 168.9 / Diámetro interior: 16 / Diámetro de base: 102.8 / Altura: 86.1 / Rotación: ESTÁNDAR

Vehículo	Motor	Años	Combustible	Posición	Tracción
TOYOTA 4RUNNER	2.7L L4	1996 - 2000	GAS	-	-
TOYOTA HILUX	2.7L L4	2005 - 2015	GAS	-	-
TOYOTA T100	2.7L L4	1994 - 1998	GAS	-	-
TOYOTA TACOMA	2.7L L4	1995 - 2021	GAS	-	-

### CONVERSIONES

1621075060



## FC-2681

Fan Clutch · TÉRMICO / Diámetro exterior: 168.9 / Diámetro interior: 28.5 / Diámetro de base: 136.9 / Altura: 70.1 / Rotación: REVERSA

Vehículo	Motor	Años	Combustible	Posición	Tracción
FORD RANGER	2.3L L4	2001 - 2011	GAS	-	-
MAZDA B2300	2.3L L4	2001 - 2009	GAS	-	-

### CONVERSIONES

1F2015150




## FC-2716

Fan Clutch · TÉRMICO / Diámetro exterior: 183 / Diámetro interior: 28.5 / Diámetro de base: 60.2 / Altura: 71.9 / Rotación: REVERSA

Vehículo	Motor	Años	Combustible	Posición	Tracción
FORD BRONCO	4.9L L6	1987-1992	GAS	-	-
FORD E-150 ECONOLINE	4.9L L6	1990-1991	GAS	-	-
FORD F-250	4.9L L6	1990-1996	GAS	-	-
FORD F-350	4.9L L6	1990-1996	GAS	-	-

### CONVERSIONES

E7TZ8A616H



## FC-2717

Fan Clutch · TÉRMICO / Diámetro exterior: 182.8 / Diámetro interior: 28.5 / Diámetro de base: 64 / Altura: 71.8 / Rotación: REVERSA

Vehículo	Motor	Años	Combustible	Posición	Tracción
FORD AEROSTAR	4.0L V6	1990-1996	GAS	-	-
FORD EXPLORER	4.0L V6	1991-1994	GAS	-	-
FORD RANGER	4.0L V6	1990-2003	GAS	-	-
MAZDA NAVAJO	4.0L V6	1991-1994	GAS	-	-

### CONVERSIONES

F1TZ8A616E



## FC-2724

Fan Clutch · TÉRMICO / VEHÍCULOS SIN AIRE ACONDICIONADO / Diámetro exterior: 182.8 / Diámetro interior: 16 / Diámetro de base: 64 / Altura: 81.5 / Rotación: REVERSA

Vehículo	Motor	Años	Combustible	Posición	Tracción
CHEVROLET BLAZER	5.7L V8	1990 - 1994	GAS	-	-
CHEVROLET S10	2.8L V6	1987 - 1993	GAS	-	-
GMC SAFARI	4.3L V6	1990 - 1994	GAS	-	-
GMC YUKON	5.7L V8	1993 - 1995	GAS	-	-

### CONVERSIONES

15981250



## FC-2726

Fan Clutch · TÉRMICO / ESPESOR DE ROSCA 43mm / Diámetro exterior: 182.9 / Diámetro interior: 31.5 / Diámetro de base: 60.2 / Altura: 71.8 / Rotación: REVERSA

Vehículo	Motor	Años	Combustible	Posición	Tracción
FORD E-150 ECONOLINE	4.9L L6	1992 - 1996	GAS	-	-
FORD F-150	4.9L L6	1993 - 1996	GAS	-	-
FORD F-250	4.9L L6	1993 - 1995	GAS	-	-
FORD F-350	4.9L L6	1993 - 1996	GAS	-	-

### CONVERSIONES

F2UZ8A616F



## FC-2734

Fan Clutch · TÉRMICO / VEHÍCULOS CON AIRE ACONDICIONADO / Diámetro exterior: 182.9 / Diámetro interior: 16 / Diámetro de base: 64 / Altura: 84.8 / Rotación: REVERSA

Vehículo	Motor	Años	Combustible	Posición	Tracción
CHEVROLET ASTRO	4.3L V6	1990-1995	GAS	-	-
CHEVROLET BLAZER	4.3L V6	1990-1995	GAS	-	-
CHEVROLET BLAZER	5.7L V8	1990-1995	GAS	-	-
GMC SAFARI	4.3L V6	1990-1995	GAS	-	-
GMC YUKON	5.7L V8	1992-1995	GAS	-	-

### CONVERSIONES

10197798



## FC-2736

Fan Clutch · TÉRMICO / USO RUDO / Diámetro exterior: 182.9 / Diámetro interior: 28.5 / Diámetro de base: 66.6 / Altura: 75.3 / Rotación: REVERSA

Vehículo	Motor	Años	Combustible	Posición	Tracción
DODGE RAM 1500	5.9L V8	2000-2002	GAS	-	-
DODGE RAM 2500	5.9L V8	2000-2002	GAS	-	-
JEEP GRAND CHEROKEE	4.0L L6	1999-2004	GAS	-	-
JEEP LIBERTY	3.7L V6	2002-2008	GAS	-	-

### CONVERSIONES

52079438AB



## FC-2771

Fan Clutch · TÉRMICO / Diámetro exterior: 182.8 / Diámetro de base: 66.5 / Altura: 88.1 / Rotación: REVERSA

Vehículo	Motor	Años	Combustible	Posición	Tracción
DODGE RAM 1500 VAN	3.9L V6	1999-2003	GAS	-	-
DODGE RAM 1500 VAN	5.2L V8	1999-2003	GAS	-	-
DODGE RAM 1500 VAN	5.9L V8	1999-2003	GAS	-	-
DODGE RAM 2500 VAN	5.2L V8	1999-2003	GAS	-	-
DODGE RAM 2500 VAN	5.9L V8	1999-2003	GAS	-	-

### CONVERSIONES

52027882AB



## FC-2776

Fan Clutch · TÉRMICO / USO RUDO / Diámetro exterior: 163.8 / Diámetro interior: 28.5 / Diámetro de base: 61.7 / Altura: 83 / Rotación: REVERSA

Vehículo	Motor	Años	Combustible	Posición	Tracción
FORD EXPLORER	4.0L V6	2001-2006	GAS	-	-
FORD EXPLORER	4.6L V8	2001-2006	GAS	-	-
FORD EXPLORER SPORT TRAC	4.0L V6	2001-2005	GAS	-	-
LINCOLN AVIATOR	4.6L V8	2003-2005	GAS	-	-
MERCURY MOUNTAINEER	4.0L V6	2002-2006	GAS	-	-

### CONVERSIONES

2C5Z8A616BA





## FC-2779

Fan Clutch · TÉRMICO / Diámetro exterior: 163.8 / Diámetro interior: 28.5 / Diámetro de base: 66.5 / Altura: 121.4 / Rotación: ESTÁNDAR

Vehículo	Motor	Años	Combustible	Posición	Tracción
FORD RANGER	3.0L V6	1995-2008	GAS	-	-
MAZDA B3000	3.0L V6	1994-2008	GAS	-	-

### CONVERSIONES

6L5Z8A616AA




## FC-2783

Fan Clutch · TÉRMICO / USO RUDO / Diámetro exterior: 163.8 / Diámetro interior: 16 / Diámetro de base: 66.5 / Altura: 97 / Rotación: REVERSA

Vehículo	Motor	Años	Combustible	Posición	Tracción
FORD BRONCO	5.0L V8	1990-1996	GAS	-	-
FORD BRONCO	5.8L V8	1990-1996	GAS	-	-
FORD E-150 ECONOLINE	5.0L V8	1990-1996	GAS	-	-
FORD E-150 ECONOLINE	5.8L V8	1990-1996	GAS	-	-
FORD F-150	5.0L V8	1990-1996	GAS	-	-

### CONVERSIONES

52027734



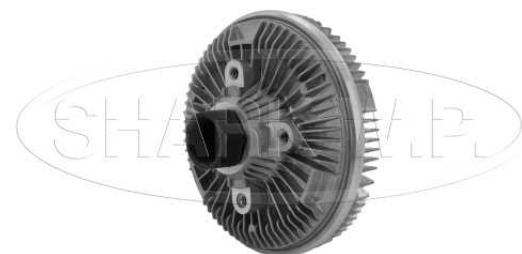
## FC-2786

Fan Clutch · TÉRMICO / USO RUDO / Diámetro exterior: 163.8 / Diámetro interior: 28.5 / Diámetro de base: 64 / Altura: 95.7 / Rotación: REVERSA

Vehículo	Motor	Años	Combustible	Posición	Tracción
CHEVROLET EXPRESS 1500	4.3L V6	2003-2013	GAS	-	-
CHEVROLET EXPRESS 1500	5.3L V8	2003-2013	GAS	-	-
CHEVROLET SUBURBAN 1500	5.3L V8	2000-2006	GAS	-	-
CHEVROLET TAHOE	4.8L V8	2000-2006	GAS	-	-
CHEVROLET TAHOE	5.3L V8	2000-2006	GAS	-	-

### CONVERSIONES

15022299



## FC-2790

Fan Clutch · TÉRMICO / USO RUDO / Diámetro exterior: 163.8 / Diámetro interior: 28.5 / Diámetro de base: 66.5 / Altura: 83.1 / Rotación: REVERSA

Vehículo	Motor	Años	Combustible	Posición	Tracción
DODGE DAKOTA	5.9L V8	1998-2000	GAS	-	-
DODGE DURANGO	5.2L V8	1998-2003	GAS	-	-
DODGE DURANGO	5.9L V8	1998-2003	GAS	-	-
DODGE RAM 1500	3.9L V6	1994-2000	GAS	-	-
DODGE RAM 1500	5.9L V8	1994-2000	GAS	-	-

### CONVERSIONES

19189668 / 52027710 / 55116813AA / 68064766AA



## FC-2791

Fan Clutch · TÉRMICO / USO RUDO / Diámetro exterior: 163.8 / Diámetro interior: 28.5 / Diámetro de base: 66.5 / Altura: 95.7 / Rotación: REVERSA

Vehículo	Motor	Años	Combustible	Posición	Tracción
DODGE DURANGO	3.7L V6	2004-2009	GAS	-	-
DODGE RAM 1500	3.9L V6	1994-2001	GAS	-	-
DODGE RAM 1500	5.2L V8	1994-2001	GAS	-	-
DODGE RAM 2500	5.9L V8	1998-2002	GAS	-	-
JEEP GRAND CHEROKEE	5.2L V8	1994-1998	GAS	-	-

### CONVERSIONES

52027848



## FC-2793

Fan Clutch · TÉRMICO / USO RUDO / Diámetro exterior: 163.8 / Diámetro interior: 28.5 / Diámetro de base: 64 / Altura: 83 / Rotación: REVERSA

Vehículo	Motor	Años	Combustible	Posición	Tracción
FORD EXPLORER	4.0L V6	1991-1997	GAS	-	-
FORD RANGER	4.0L V6	1990-1997	GAS	-	-
MAZDA B4000	4.0L V6	1994-1997	GAS	-	-
MAZDA NAVAJO	4.0L V6	1991-1994	GAS	-	-

### CONVERSIONES

2C5Z8600AA



## FC-2794

Fan Clutch · TÉRMICO / USO RUDO / Diámetro exterior: 163.8 / Diámetro interior: 28.5 /  
Diámetro de base: 64 / Altura: 82.6 / Rotación: REVERSA

Vehículo	Motor	Años	Combustible	Posición	Tracción
FORD EXPLORER	4.0L V6	1998-2001	GAS	-	-
FORD RANGER	4.0L V6	1998-2011	GAS	-	-
MAZDA B4000	4.0L V6	1998-2009	GAS	-	-
MERCURY MOUNTAINEER	4.0L V6	1998-2001	GAS	-	-

### CONVERSIONES

1F8215150



**RT-512547**

Maza de Rueda · TRASERA - FWD / Incluye ABS: Sí / Cantidad de birlos: 5

Vehículo	Motor	Años	Tracción	Combustible	Posición
TOYOTA COROLLA	1.8L L4	2019-2023	-	GAS	TRAS.
TOYOTA COROLLA	1.8L L4	2019-2023	-	HYBRID	TRAS.
TOYOTA COROLLA	2.0L L4	2019-2023	-	GAS	TRAS.
TOYOTA PRIUS	1.8L L4	2017-2022	-	HYBRID	TRAS.

**CONVERSIONES**

4245012220



**RT-513297**

Maza de Rueda · DELANTERA - FWD / Incluye ABS: Sí / Cantidad de birlos: 4 / Cantidad de estrías: 29

Vehículo	Motor	Años	Tracción	Combustible	Posición
NISSAN SENTRA	2.0L L4	2007-2012	-	GAS	DEL.

**CONVERSIONES**

40202-ET01A

## RT-14029

Polea Tensora de Distribución · Diámetro exterior: 60.6 / Diámetro interior: 8 / Anchura: 26



Vehículo	Motor	Años	Combustible	Válvulas	Aspirado
FORD ECOSPORT	1.5L L3	2018-2022	GAS	-	-
FORD FIGO	1.5L L3	2018-2022	GAS	-	-

### CONVERSIONES

GN1G6K245BD